

EMMEFFE STUDIO INGEGNERIA
 sede in Padova, SS141 s. Jo. Casierbario 59 - tel. n.º 1780 01763
 studio di Padova, SS139 s. Piero Albergo Altesato 39
 studio di Roma, SS108 via del pretorio 45
 PD tel. 049 850440 fax 049 8750055 - P.M. tel. fax. 06 6996232
 email: emmeffe@emmeffe.it
 Codice Fiscale MCFN4581902244 - Partita Iva: 02001260294

Gruppo di lavoro:
 ING. FERNANDO MELCARNE
 DOTT. ETTORE CARRIARO


provincia
PADOVA


comune
GRANTORTO


progetto
**Classificazione acustica
 del territorio comunale
 ZONIZZAZIONE SU BASE P.R.G.**


intero territorio comunale	
tariffa	1.1
codice progetto	ZA - 0369
scala	1:5000
disegnatori	MF-ZL
file disegno	D:\disegni\Grantorto\FZA_1_5000.dwg
data mod. progetto	settembre 2001
data mod. progetto	agosto 2001
data mod. progetto	febbraio 2001
data mod. progetto	novembre 2000


CLASSIFICAZIONE ACUSTICA


- 
Classe 1

aree particolarmente protette:
 complessi ospedalieri, complessi scolastici, parchi pubblici di scala urbana
 centri rurali, nuclei di antica origine
 aree di particolare interesse urbanistico
- 
Classe 2

aree destinate a uso prevalentemente residenziale:
 aree urbane interessate prevalentemente da traffico veicolare locale,
 con bassa densità di popolazione, con limitata presenza di attività
 commerciali e assenza di attività industriali e artigianali
- 
Classe 3

aree di tipo misto:
 aree rurali interessate da attività che impiegano macchine operatrici
 aree urbane interessate da traffico veicolare locale o di attraversamento
 con media densità di popolazione, con presenza di attività commerciali,
 uffici, con limitata presenza di attività artigianali e con assenza
 di attività industriali
- 
Classe 4

aree di intensa attività umana:
 aree con limitata presenza di piccole industrie, aree portuali,
 aree in prossimità di stadi di grande comunicazione e di linee ferroviarie.
 Aree urbane interessate da intenso traffico veicolare, con alta densità di
 popolazione, con elevata presenza di attività commerciali, uffici e con
 presenza di attività industriali
- 
Classe 5

aree prevalentemente industriali:
 aree interessate da insediamenti industriali e con scarso di abitazioni che
 rappresentano una dimensione minima rispetto alla destinazione d'uso
 industriale o artigianale
- 
Classe 6

aree esclusivamente industriali:
 aree esclusivamente interessate da attività industriali e prive di
 insediamenti abitativi (eventuali attività terziarie risultano a servizio
 dell'attività produttiva)